

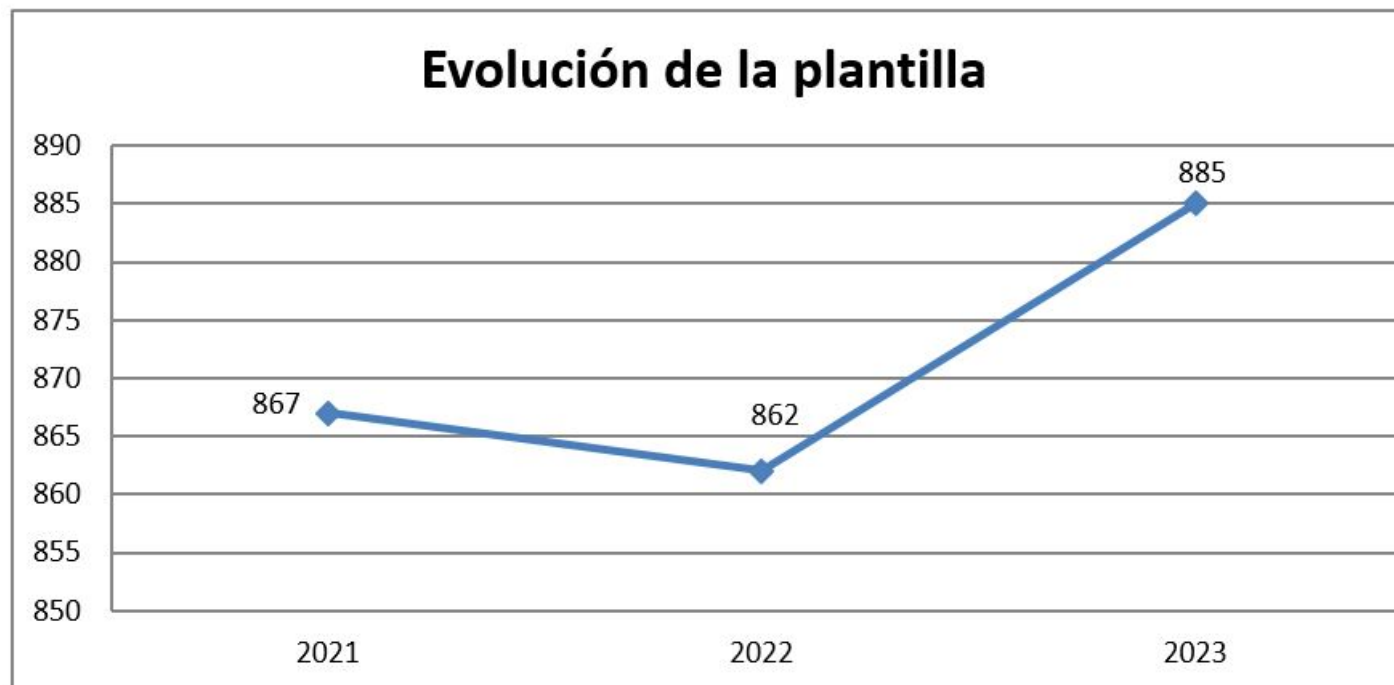
## Recursos Humanos

### Recursos

Escalafón\Sexo	2021		2022		Descargar imagen	
	Hombres	Mujeres	Hombres	Mujeres	Hombres	Mujeres
Intendente P. Jefe	1	0	1	0	1	0
Intendente Principal	1	0	1	0	1	0
Intendente Mayor	2	0	2	0	Extinguido	Extinguido
Intendente	6	1	4	1	3	1
Inspector	7	0	9	0	8	0
Subinspector	18	0	29	0	28	0
Oficial	44	1	39	2	39	2
Policía	706	80	697	77	724	78
	785	82	782	80	804	81
<b>TOTAL:</b>	867		862		885	

### Evolución de la plantilla

Año	2021	2022	Descargar imagen
Personal	867	862	885



### Organigrama

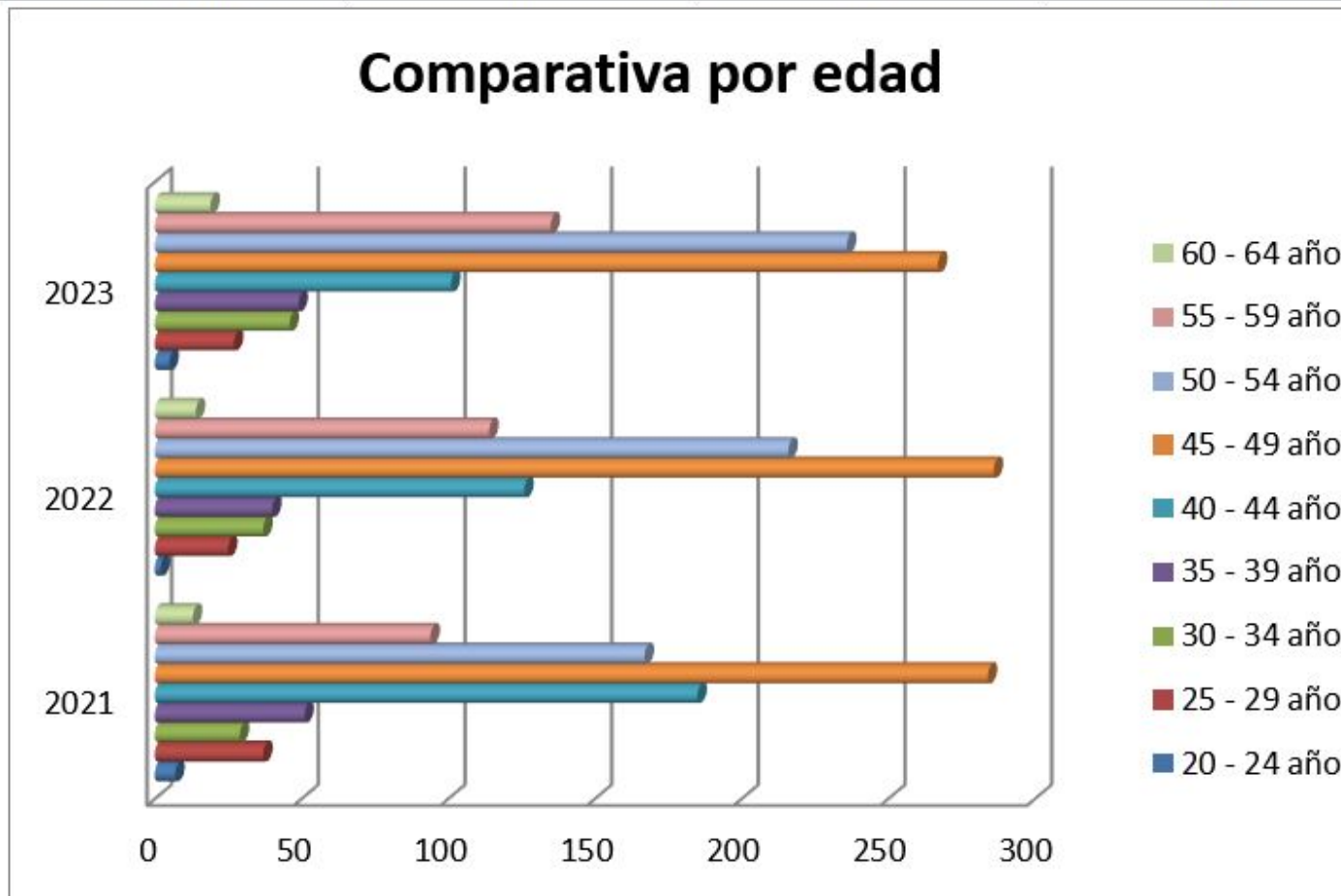
03 Organigrama

[ <http://policialocal.malaga.eu/export/sites/policia/memorias/memorias-2023/.galleries/Documentos-Memoria-2023/> ]

125.27 Formato: pdf

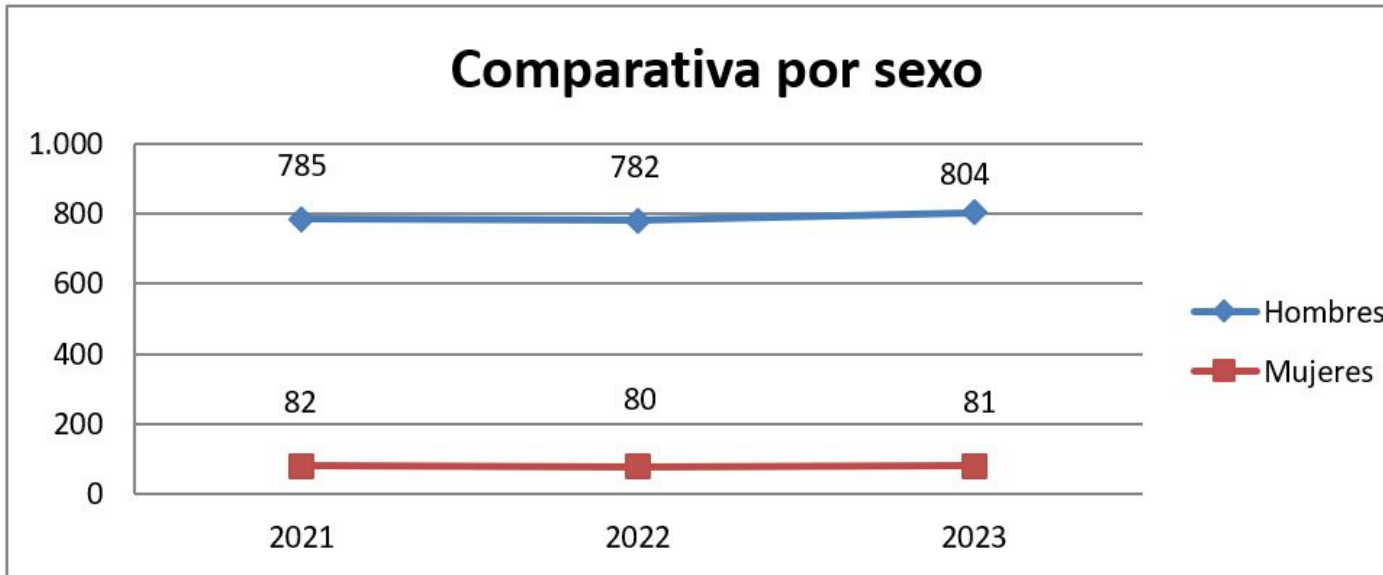
Comparativa por edad

Grupo edad/Año	2021	2022	Descargar imagen
20 - 24 años	7	2	5
25 - 29 años	37	25	27
30 - 34 años	29	37	46
35 - 39 años	51	40	49
40 - 44 años	185	126	101
45 - 49 años	284	286	267
50 - 54 años	167	216	236
55 - 59 años	94	114	135
60 - 64 años	13	14	19



Comparativa por sexo

Sexo/Año	2021	2022	Descargar imagen
Hombres	785	782	804
Mujeres	82	80	81

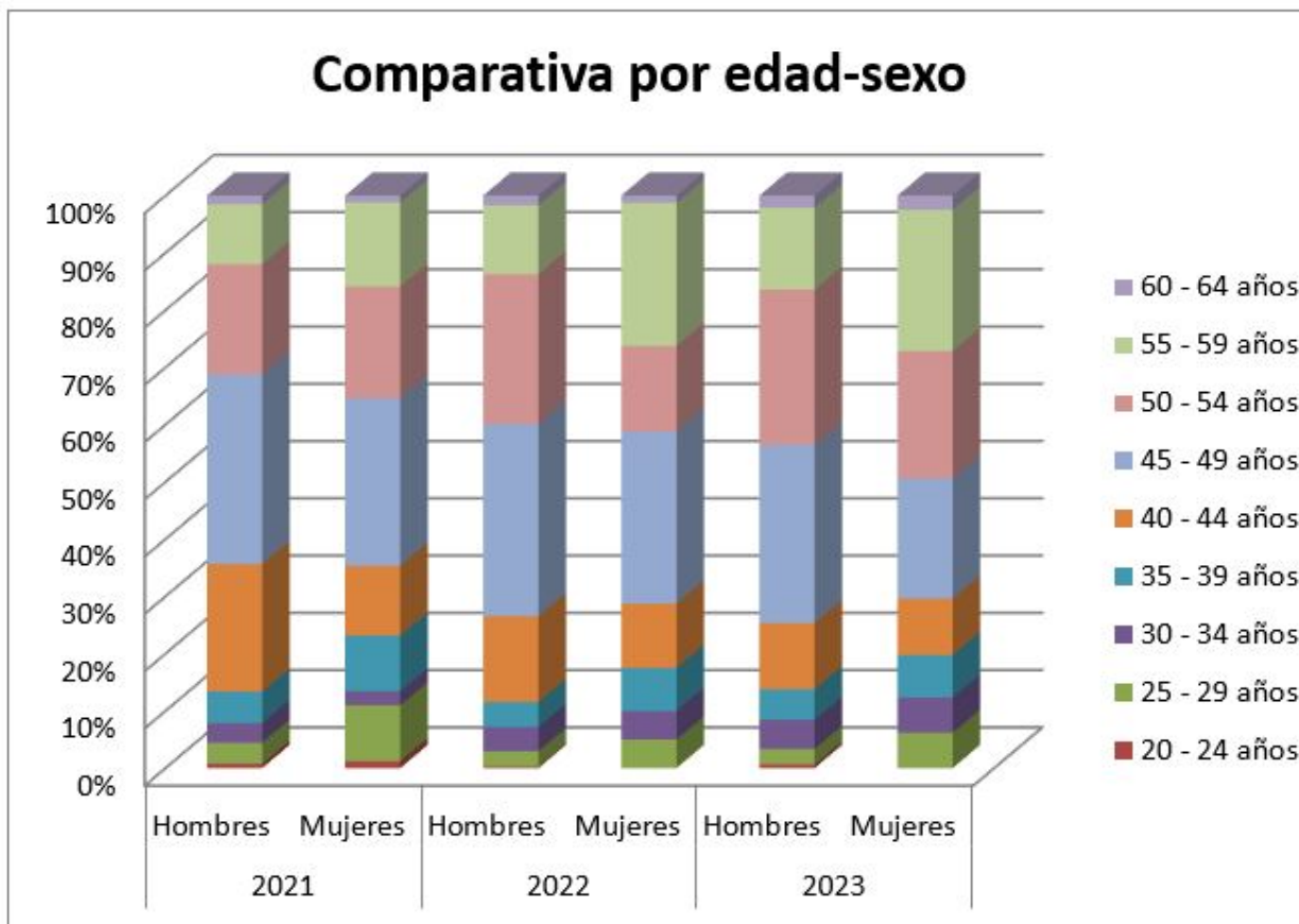


Comparativa por edad y sexo

Descargar imagen

	2021		2022		2023	
	Hombres	Mujeres	Hombres	Mujeres	Hombres	Mujeres
20 - 24 años	6	1	2	0	5	0
25 - 29 años	29	8	21	4	22	5
30 - 34 años	27	2	33	4	41	5
35 - 39 años	43	8	34	6	43	6
40 - 44 años	175	10	117	9	93	8
45 - 49 años	260	24	262	24	250	17
50 - 54 años	151	16	204	12	218	18
55 - 59 años	82	12	94	20	115	20
60 - 64 años	12	1	13	1	17	2

### Comparativa por edad-sexo



Segunda actividad

	2021			2022			2023			Descargar imagen
	Hombres	Mujeres	Total	Hombres	Mujeres	Total	Hombres	Mujeres	Total	
Segunda Actividad	131	32	<b>163</b>	126	30	<b>156</b>	129	31	<b>160</b>	

		2021		2022		2023	
		Hombres	Mujeres	Hombres	Mujeres	Hombres	Mujeres
S.A. por grado	Inspector	0	0	0	0	0	0
	Subinspector	1	0	1	0	1	0
	Oficial	8	0	4	0	4	0
	Policía	122	32	121	30	124	31
	<b>Sumatorio</b>	<b>131</b>	<b>32</b>	<b>126</b>	<b>30</b>	<b>129</b>	<b>31</b>
	<b>Total</b>	163		156		160	