

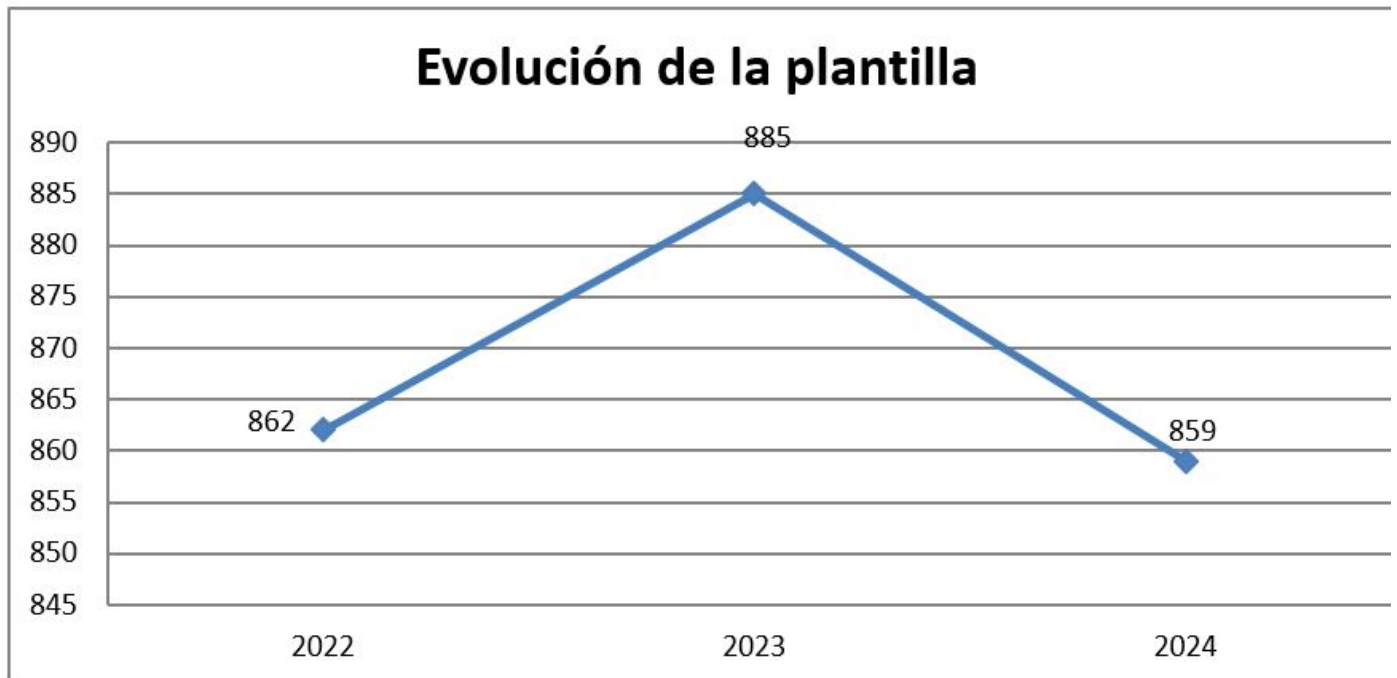
Recursos Humanos

Recursos

Escalafón\Sexo	2022		2023		Descargar imagen	
	Hombres	Mujeres	Hombres	Mujeres	Hombres	Mujeres
Intendente Princ. Jefe	1	0	1	0	1	0
Intendente Principal	1	0	1	0	1	0
Intendente Mayor	2	0	Extinguído	Extinguído	Extinguído	Extinguído
Intendente	4	1	3	1	3	1
Inspector	9	0	8	0	8	0
Subinspector	29	0	28	0	27	0
Oficial	39	2	39	2	38	2
Policía	697	77	724	78	702	74
Totales parciales	782	80	804	81	781	78
TOTAL:	862		885		859	

Evolución de la plantilla

Año	2022	2023	Descargar imagen
Personal	862	885	859



Organigrama

[
<http://policialocal.malaga.eu/memorias/memorias-2025/.galleries/Documentos-Memoria-2024/03-Organigrama.pc>
]

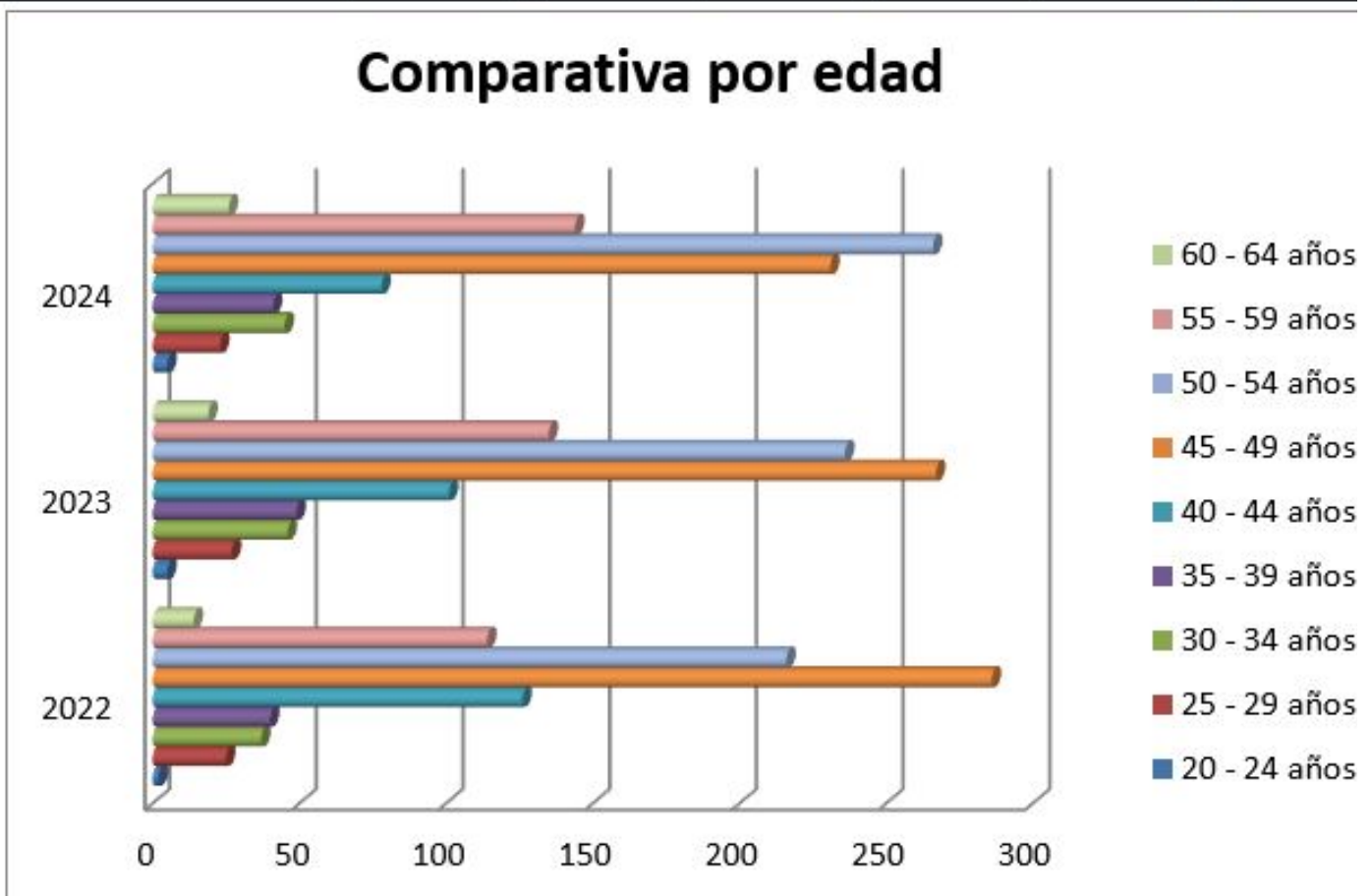
Formato: pdf

Comparativa por edad

Grupo edad/Año	2022	2023	2024
20 - 24 años	2	5	5
25 - 29 años	25	27	23
30 - 34 años	37	46	45
35 - 39 años	40	49	41
40 - 44 años	126	101	78
45 - 49 años	286	267	231
50 - 54 años	216	236	266
55 - 59 años	114	135	144
60 - 64 años	14	19	26

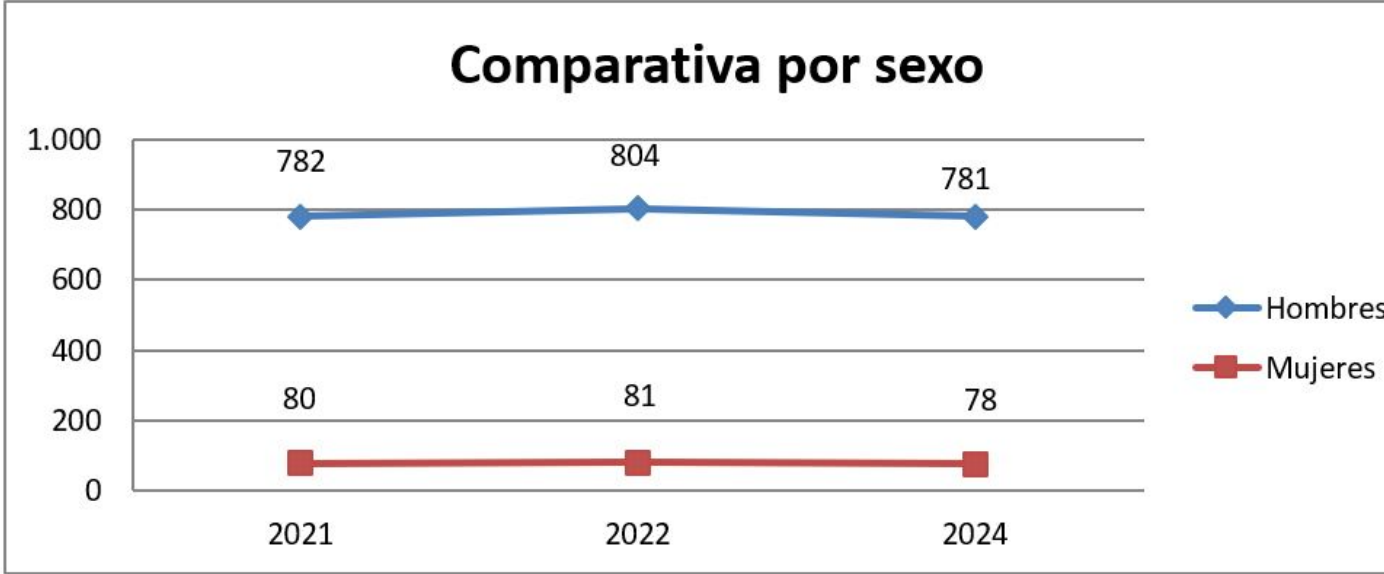
Descargar imagen

Comparativa por edad



Comparativa por sexo

Sexo/Año	2021	2022	Descargar imagen
Hombres	782	804	781
Mujeres	80	81	78

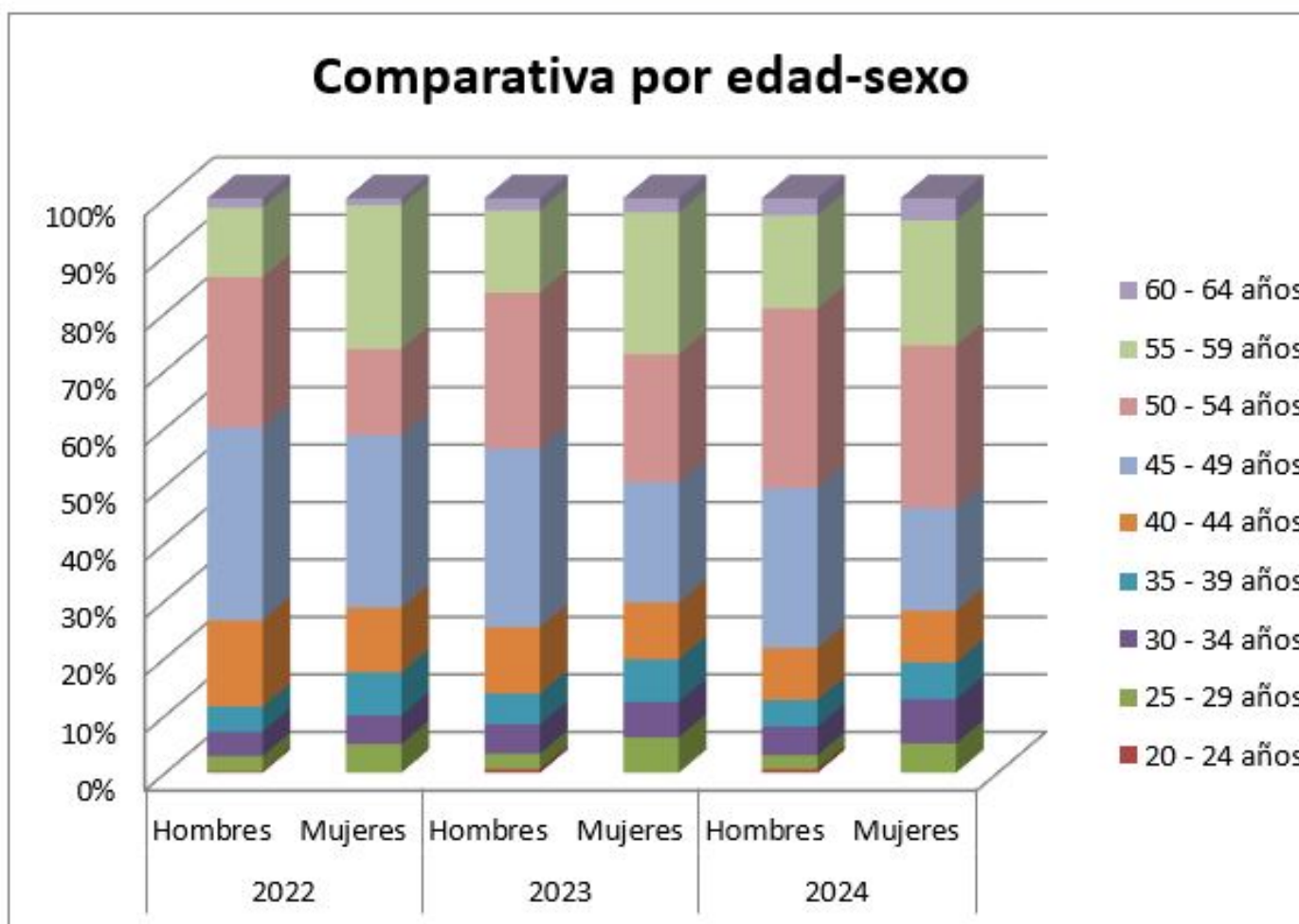


Comparativa por edad y sexo

Descargar imagen

	2022		2023		2024	
	Hombres	Mujeres	Hombres	Mujeres	Hombres	Mujeres
20 - 24 años	2	0	5	0	5	0
25 - 29 años	21	4	22	5	19	4
30 - 34 años	33	4	41	5	39	6
35 - 39 años	34	6	43	6	36	5
40 - 44 años	117	9	93	8	71	7
45 - 49 años	262	24	250	17	217	14
50 - 54 años	204	12	218	18	244	22
55 - 59 años	94	20	115	20	127	17
60 - 64 años	13	1	17	2	23	3

Comparativa por edad-sexo



Segunda actividad

	2022			2023			2024			Descargar imagen
	Hombres	Mujeres	Total	Hombres	Mujeres	Total	Hombres	Mujeres	Total	
Segunda Actividad	126	30	156	129	31	160	123	29	152	

	2022		2023		2024	
	Hombres	Mujeres	Hombres	Mujeres	Hombres	Mujeres
S.A. por grado						
Inspector	0	0	0	0	0	0
Subinspector	1	0	1	0	1	0
Oficial	4	0	4	0	4	0
Policia	121	30	124	31	118	29
Sumatorio	126	30	129	31	123	29
Total	156		160		152	