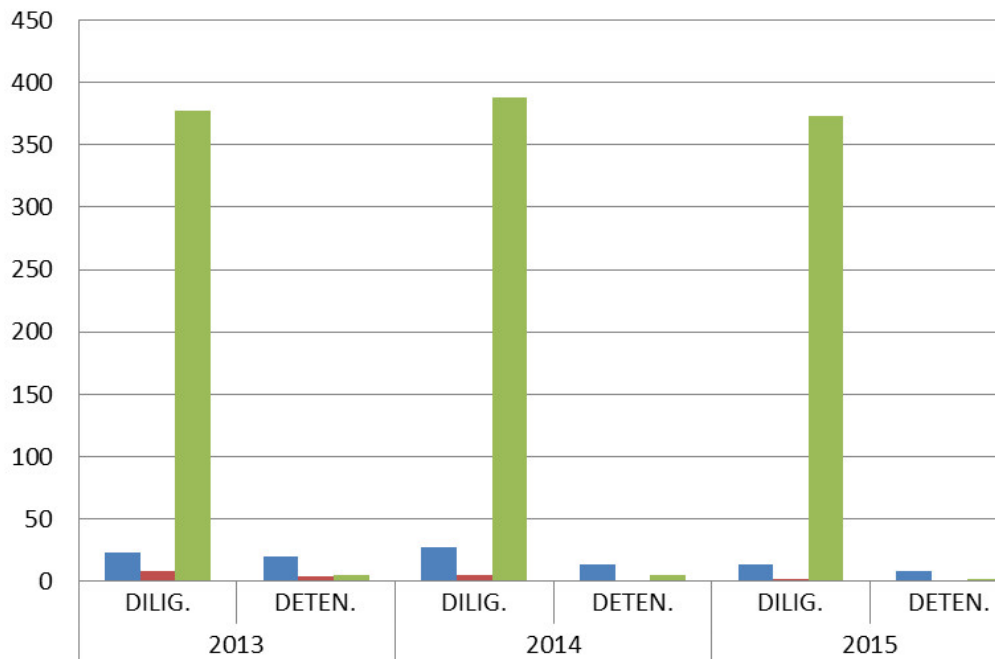


## Intervenciones de...

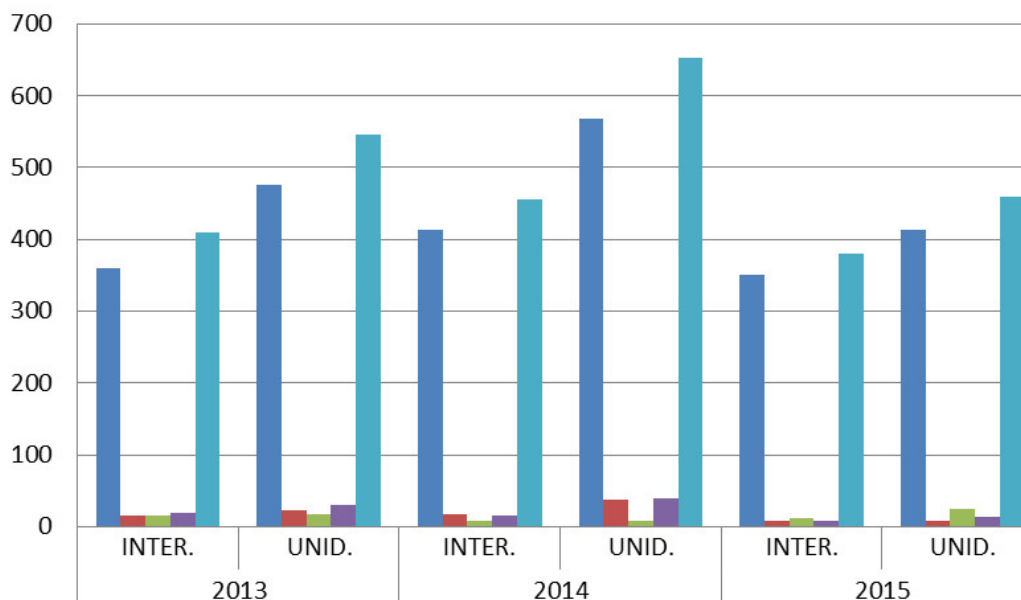
Armas blancas y de fuego

Descargar imagen

## Intervenciones con armas blanca y de fuego



	2013		2014		2015	
	DILIG.	DETEN.	DILIG.	DETEN.	DILIG.	DETEN.
Lesiones con armas blancas	23	20	27	13	13	8
Tenencia/Tráfico/Deposito armas - explosivos	8	4	5	1	2	0
Acta por posesión armas/objetos peligrosos	377	5	388	5	373	2

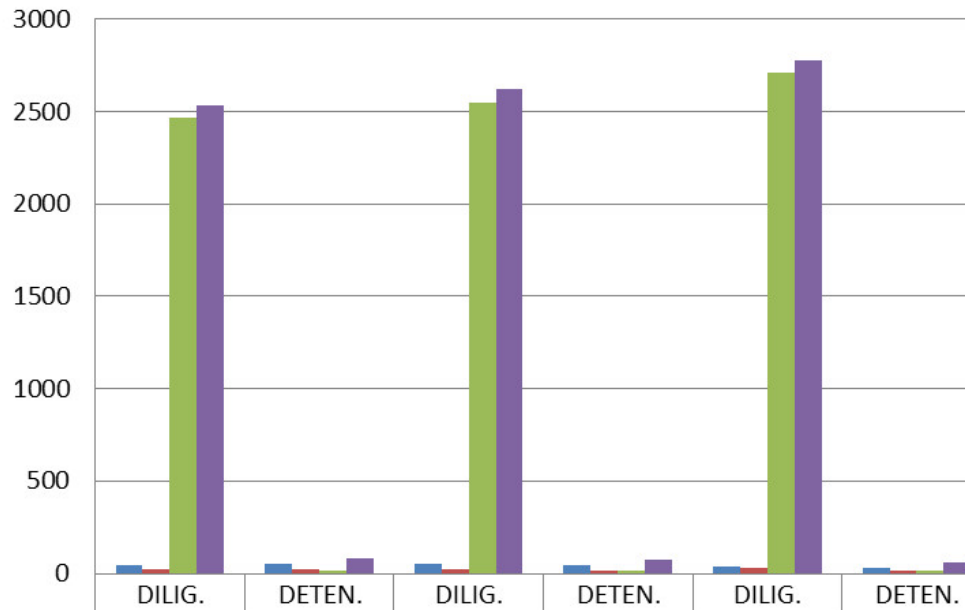


	2013		2014		2015	
	INTER.	UNID.	INTER.	UNID.	INTER.	UNID.
Armas blancas	360	475	414	567	351	414
Armas cortas/largas de fuego	16	22	17	37	8	9
Armas de aire comprimido / gas	15	17	9	9	12	24
Armas de foguero / imitación / simuladas	19	31	16	39	9	13
TOTALES	410	545	456	652	380	460

## Sustancias estupefacientes

## Intervenciones de sustancias estupefacientes

Descargar imagen



	2013		2014		2015	
	DILIG.	DETEN.	DILIG.	DETEN.	DILIG.	DETEN.
Tráfico	46	50	52	47	36	34
Otros contra la salud pública	20	20	23	19	30	13
Acta denuncia por posesión de drogas	2.467	12	2.544	12	2.708	13
TOTALES	2.533	82	2.619	78	2.774	60